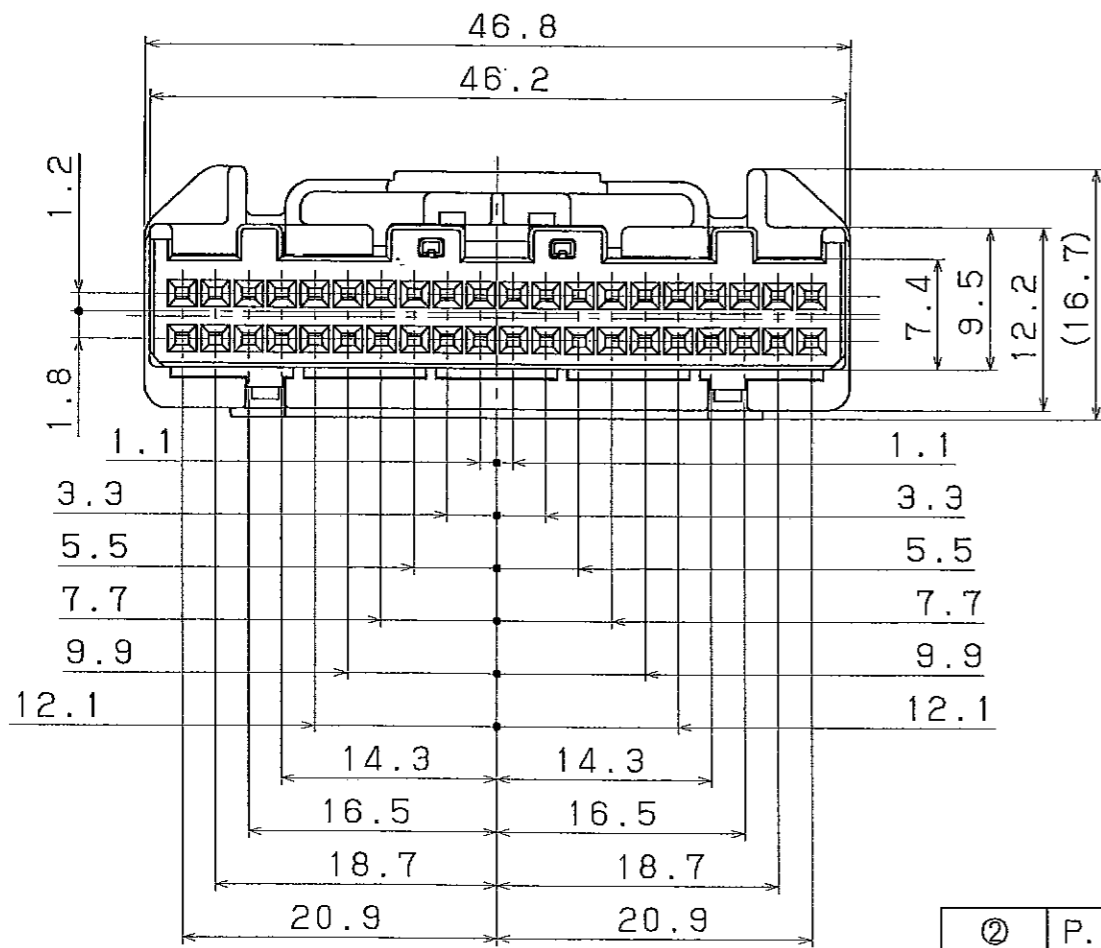
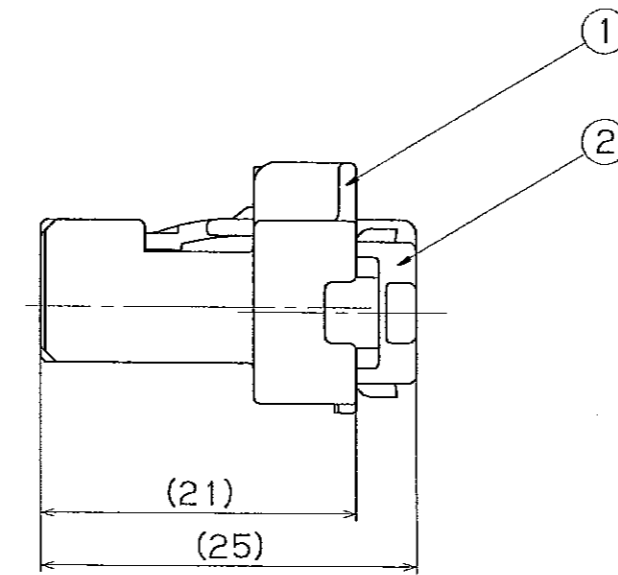
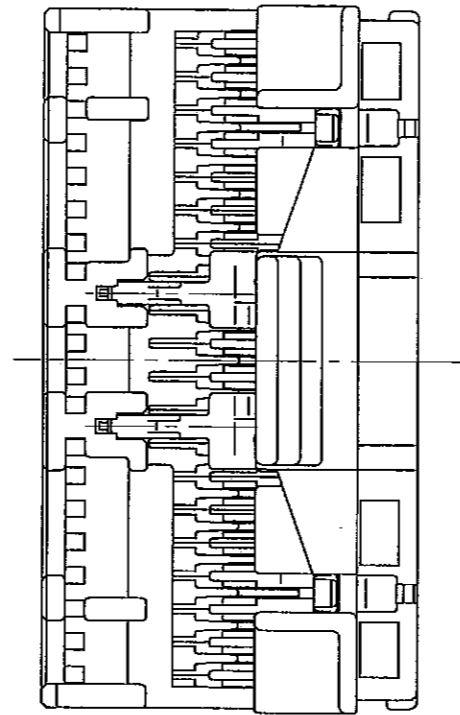


注 記

1. 使用上有害なるバリ、キズ、割れ、カケ等のなきこと。



②	P. B. T. +GF15 (黒)	---	R/H MJ40F-B	PK715-40020
①	P. B. T. (ナチュラル)	---	MJ40F-W	PK705-40010
①+②	---	---	MJ40F-W SA' Y	PK705-40017
No. 番号	MATERIAL 材質	MASS 質量	PART NAME 部品名称	PART NO. 部品番号
	THIRD ANGLE PROJECTION 三角法	B	2/1	藤 野 田中
	SURFTREAT. 表面処理	TOLERANCE 寸法公差	SCALE 尺度	DRAWN 製図
			CHECKED 調査	DESIGN 設計
			APPROVED 承認	

04	12.24			新 設	廣 瀬
SIGN 承認	DATE 日付	NOTE NO. 通知番号	SYM 記号	ALTERATION 図面変更記事	SIGN 担当
DWG NAME 図面名称 CONNCTOR MJ40F-W SA' Y					
DWG NO. 図面番号 PK705-40017-C01					
MITSUBISHI CABLE INDUSTRIES, LTD. 三菱電線工業株式会社					
RYOSEI ELECTRO-CIRCUIT SYSTEMS, LTD. 菱星電装株式会社					

GENERAL TOLERANCE 一般公差及七°適用規格							
	10MAX 10以下	50MAX 50以下	100MAX 100以下	150MAX 150以下	200MAX 200以下	200VR 200以上	ANGLE 角度
A	±0.2	±0.3	±0.5	±0.8	±1.0	±1.4	±30'
B	±0.3	±0.5	±0.8	±1.0	±1.4	±2.0	±30'
C	±0.5	±0.8	±1.0	±1.4	±1.6	±2.0	±1°

USER 得意先