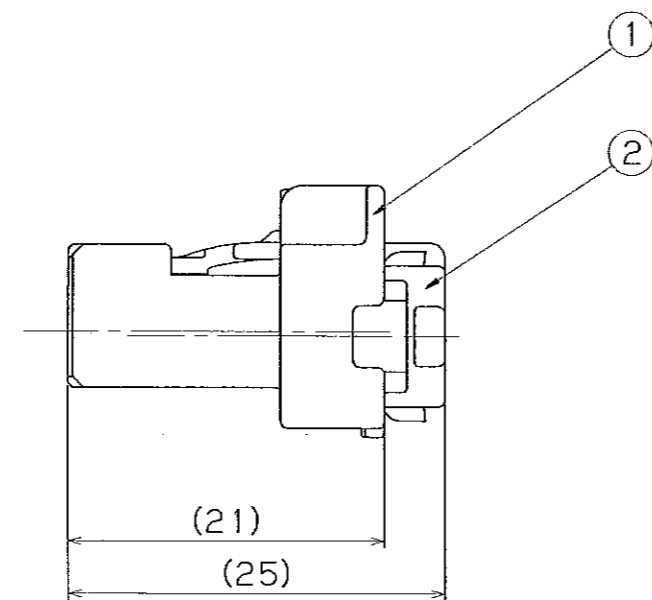
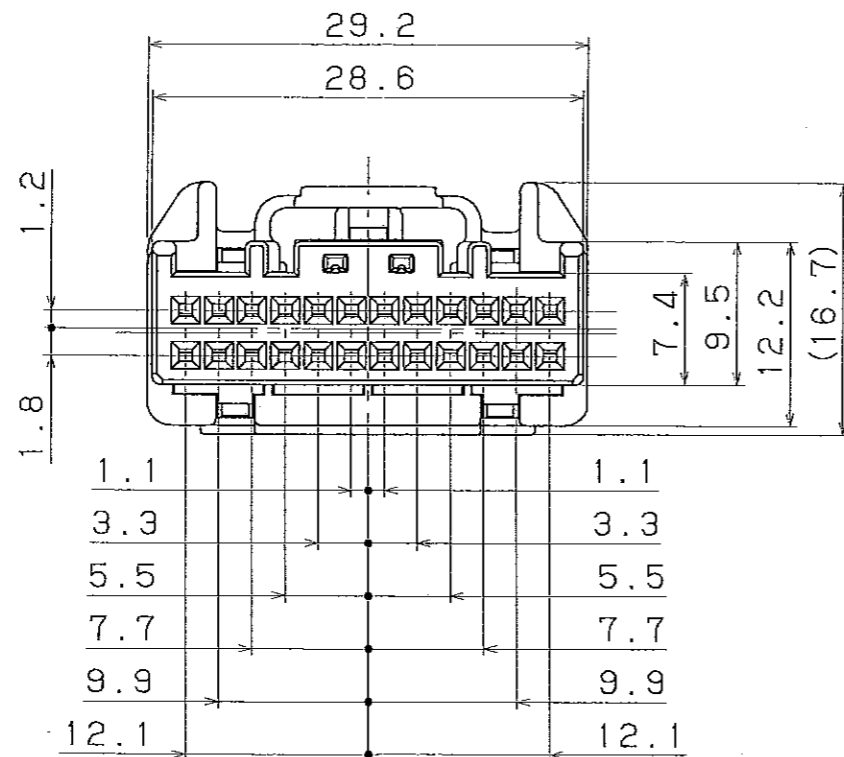
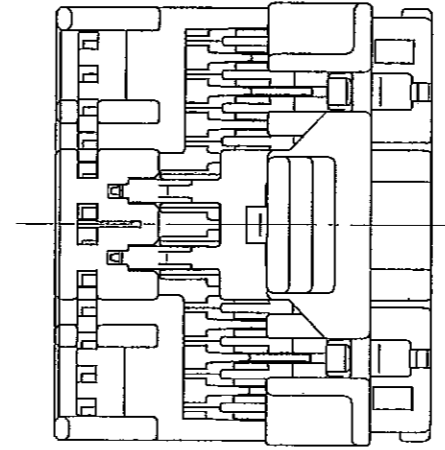


注記

1. 使用上有害なるバリ、キズ、割れ、カケ等のなきこと。



USER
得意先

GENERAL TOLERANCE
一般公差及ヒラ適用規格

	10MAX		50MAX		100MAX		200MAX		200VR	ANGLE
	10mm	10mm	50mm	50mm	100mm	100mm	200mm	200mm		
A	±0.2	±0.3	±0.5	±0.8	±1.0	±1.4	±30'			
B	±0.3	±0.5	±0.8	±1.0	±1.4	±2.0	±30'			
C	±0.5	±0.8	±1.0	±1.4	±1.6	±2.0	±1°			

②	P. B. T. +GF15 (黒)	—	R/H MJ24F-B	PK715-24020
①	P. B. T. (ナチュラル)	—	MJ24F-W	PK705-24010
①+②	—	—	MJ24F-W SA'Y	PK705-24017
No. 番号	MATERIAL 材質	MASS 質量	PART NAME 部品名称	PART NO. 部品番号
	THIRD ANGLE PROJECTION 三角法	SURFTREAT. 表面処理	TOLERANCE 寸法公差	SCALE 尺度
			DRAWN 製図	DESIGN 設計
			CHECKED 調査	APPROVED 承認

SIGN 承認	DATE 日付	NOTE NO. 通知番号	SYM 記号	ALTERATION 図面変更記事	SIGN 担当
	04 4. 6		△	新設	廣瀬
DWG NAME 図面名称 CONNECTOR MJ24F-W SA'Y					
DWG NO. 図面番号 PK705-24017-C01					
MITSUBISHI CABLE INDUSTRIES, LTD. 三菱電線工業株式会社					
RYOSEI ELECTRO-CIRCUIT SYSTEMS, LTD. 菱星電装株式会社					